



Commission locale d'évaluation des charges territoriales du 2 décembre 2020

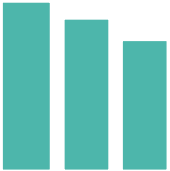
Jean-Baptiste GAUDIN _ PUBLIC AVENIR



*Siège : 10 avenue de Verdun – 92270
Bois Colombes
publicavenir@gmail.com
06.07.81.97.60 ou 06.83.05.41.04*


Sommaire

Rappel de la nouvelle stratégie d'évaluation des charges territoriales	Page 3
Les enjeux de la nouvelle stratégie du financement des charges territoriales	Page 4
Les étapes de la nouvelle stratégie de financement territorial	Page 5
Gouvernance et modalités de travail	Page 6
Validation des FCCT définitifs 2019	Page 7
Clôture des conventions de gestion 2016	Page 8
Calculs du FCCT définitif 2019	Page 12
FCCT définitifs 2019	Page 13
Proposition FCCT 2020	Page 17
L'évolution du FCCT pour 2020	Page 18
Evolution du FCCT socle « fiscalité ménages »	Page 19
Participation financière des charges et taxes 2019 de Cœur d'Orly - <i>Rappel</i>	Page 20
Compensation pour perte d'éligibilité à l'attribution du FPIC pour trois communes - <i>Rappel</i>	Page 21
Mécanisme de compensation proposé via une minoration du FCCT - <i>Rappel</i>	Page 22
Valorisation du FCCT au titre de l'abondement des crédits de travaux « voirie » - <i>Rappel</i>	Page 23
FCCT 2020	Page 24
Appel de subvention d'investissement au titre de la compétence Habitat auprès d'Ivry-sur-Seine	Page 28
Participation au déficit constaté lors d'une clôture de ZAC : Rappel du principe et décision pour Vitry-sur Seine	Page 29
Ajustement du FCCT en fonction des règles de participation à la contribution FPIC	Page 30
Rappel du calcul du prélèvement FPIC en 2020 pour l'ensemble intercommunal	Page 31
Répartition du prélèvement FPIC entre l'EPT et les communes membres selon le droit commun	Page 32
Proposition d'ajustement du FCCT	Page 33
Ajustement FCCT par commune	Page 34



Rappel de la nouvelle stratégie d'évaluation des charges territoriales

*Rappel des éléments
présentés lors de la 1^{ère}
CLECT du 18 Novembre 2020*



Les enjeux de la nouvelle stratégie du financement des charges territoriales

Le mandat 2020-2026 s'articule, du point de vue financier autour des logiques suivantes :

Stratégie à construire sur le 1^{er} semestre 2021

Simplification

- Renforcer la lisibilité et la simplicité du système de financement pour les communes et l'EPT

Logique de programmation pluriannuelle

- Meilleure visibilité pour les communes
- Souplesse de gestion pour l'EPT

Optimiser le pilotage des politiques publiques

- Mise en place d'une dynamique intercommunale de mutualisation garantissant des développements communs pour les compétences déjà transférées.

Les étapes de la nouvelle stratégie de financement territorial

Etape 1 : Définition du périmètre d'intervention

- Les élus valideront la déclinaison du budget principal de l'EPT par blocs de compétences.
- La définition de chaque bloc reposera sur la prise en compte de critères tels que le périmètre d'intervention (bassin de vie par exemple), le partage d'intérêts communs (mise en réseau d'équipements) ou les priorités du mandat.

Etape 2 : Valider le FCCT stock des charges territoriales

- Valider conjointement (EPT et communes) le schéma de financement de chaque bloc de compétences (à partir des données définitives 2019)
- Le schéma de financement permettra de déterminer un FCCT socle par compétence et par commune.
- Le FCCT « socle » constituera le point de départ de la nouvelle trajectoire de financement des charges territoriales

Etape 3 : Définition de la trajectoire des charges

- Traduire budgétairement les orientations arbitrées par les élus pour chaque bloc de compétences
- Les orientations financières seront établies en fonction des évolutions naturelles des dépenses et recettes ainsi que des décisions politiques
- Les orientations seront fixées à l'échelle du mandat (6 ans)

Etape 4 : Valider le financement de la dynamique territoriale

- Pour chaque bloc, le schéma de financement des orientations financières sera validé entre l'EPT et les communes.
- La trajectoire viendra abonder les FCCT « socle » des communes.

Gouvernance et modalités de travail

Gouvernance de la démarche

La nouvelle stratégie de financement des charges territoriales repose sur l'articulation de plusieurs instances de décision et d'évaluation :

- ✓ La définition des blocs de compétences relèvera du travail et de la décision de la Conférence des Maires / Bureau territorial en tant que lieu privilégié pour la construction des décisions partagées.
- ✓ La Commission Locale d'Evaluation des Charges Territoriales (CLECT) sera amenée à évaluer les conditions d'application des décisions prises par la Conférence des Maires / Bureau territorial. Elle assurera un suivi, à chaque étape, de la mise en œuvre de la nouvelle stratégie de financement des charges territoriales.

Modalités de travail


La nouvelle stratégie de financement devra être validée à la fin du **1^{er} semestre 2021**.

Elle fera l'objet de plusieurs réunions de CLECT afin de suivre la mise en œuvre des décisions prises en Conférence des Maires / Bureau territorial ainsi que de nombreux échanges entre les différentes instances.

Le travail s'effectuera par itération afin que toutes les questions soulevées durant l'élaboration soient résolues durant cette période préparatoire.



Validation des FCCT définitifs 2019



Clôture des conventions de gestion 2016 avec les communes

En 2016, l'EPT et les 24 communes se sont accordés sur la mise en place de convention de gestion pour l'exercice des différentes compétences transférées, afin de garantir la continuité de l'exercice de ces services publics durant cette période transitoire.

A ce titre, les villes ont continué à gérer pour le compte du territoire les compétences transférées durant l'exercice 2016.

Ainsi, au terme de l'année 2016, conformément aux conventions signées, sur la base de mémoire, l'EPT a remboursé aux villes, les frais engagés et les communes ont reversé au territoire les recettes, selon les écritures comptables réellement rattachées aux compétences transférées.

En 2017, des montants de FCCT 2016 définitifs ont été actés, sur la base de CA prévisionnels. Des évolutions de dépenses et/ou des recettes ont été constatés après l'estimation de ces montants. Il convient donc de les prendre en compte et d'actualiser le coût définitif des compétences transférées en 2016, à la suite des flux comptables réels entre les communes et l'EPT.

Clôture des conventions de gestion 2016 avec les communes

		Athis-Mons			Juvisy-sur-Orge			Morangis		
		FCCT 2016 acté en CLECT en 2017	Besoin réel de financement 2016 constaté	Ecart (complément ou trop-perçu)	FCCT 2016 acté en CLECT en 2017	Besoin réel de financement 2016 constaté	Ecart (complément ou trop-perçu)	FCCT 2016 acté en CLECT en 2017	Besoin réel de financement 2016 constaté	Ecart (complément ou trop-perçu)
Compétences transférées	PLU	128 148 €	0 €	-128 148 €	64 876 €	62 172 €	-2 704 €	-1 299 €	-20 683 €	-19 384 €
	Politique de la ville									
Total FCCT clôture définitive 2016		128 148 €	0 €	-128 148 €	64 876 €	62 172 €	-2 704 €	-1 299 €	-20 683 €	-19 384 €

		Paray-Vieille-Poste			Savigny-sur-Orge			Viry-Châtillon		
		FCCT 2016 acté en CLECT en 2017	Besoin réel de financement 2016 constaté	Ecart (complément ou trop-perçu)	FCCT 2016 acté en CLECT en 2017	Besoin réel de financement 2016 constaté	Ecart (complément ou trop-perçu)	FCCT 2016 acté en CLECT en 2017	Besoin réel de financement 2016 constaté	Ecart (complément ou trop-perçu)
Compétences transférées	PLU	32 017 €	31 369 €	-648 €	51 562 €	44 868 €	-6 694 €	-11 890 €	-11 941 €	-50 €
	Politique de la ville									
Total FCCT clôture définitive 2016		32 017 €	31 369 €	-648 €	51 562 €	44 868 €	-6 694 €	-11 890 €	-11 941 €	-50 €

		Arcueil			Fresnes			L'Haÿ-les-Roses		
		FCCT 2016 acté en CLECT en 2017	Besoin réel de financement 2016 constaté	Ecart (complément ou trop-perçu)	FCCT 2016 acté en CLECT en 2017	Besoin réel de financement 2016 constaté	Ecart (complément ou trop-perçu)	FCCT 2016 acté en CLECT en 2017	Besoin réel de financement 2016 constaté	Ecart (complément ou trop-perçu)
Compétences transférées	PLU	129 054 €	114 180 €	-14 874 €	36 750 €	38 452 €	1 702 €	29 516 €	27 719 €	-1 797 €
Total FCCT clôture définitive 2016		129 054 €	114 180 €	-14 874 €	36 750 €	38 452 €	1 702 €	29 516 €	27 719 €	-1 797 €

Clôture des conventions de gestion 2016 avec les communes

		Choisy-le-Roi			Ivry-sur-Seine			Vitry-sur-Seine		
		FCCT 2016 acté en CLECT en 2017	Besoin réel de financement 2016 constaté	Ecart (complément ou trop-perçu)	FCCT 2016 acté en CLECT en 2017	Besoin réel de financement 2016 constaté	Ecart (complément ou trop-perçu)	FCCT 2016 acté en CLECT en 2017	Besoin réel de financement 2016 constaté	Ecart (complément ou trop-perçu)
Compétences transférées	PLU				19 921 €	19 921 €	0 €	32 363 €	5 708 €	-26 655 €
	Déchets et assimilés (besoin de financement hors TEOM)	-280 457 €	-293 281 €	-12 824 €	4 380 081 €	4 444 984 €	64 903 €	1 205 614 €	1 205 614 €	0 €
	Eaux Pluviales	30 500 €	30 500 €	0 €	237 829 €	237 829 €	0 €	531 681 €	531 681 €	0 €
Total FCCT clôture définitive 2016		-249 957 €	-262 781 €	-12 824 €	4 637 831 €	4 702 734 €	64 903 €	1 769 658 €	1 743 003 €	-26 655 €
Reversement TEOM 2016		4 173 658 €	4 173 658 €			- €			7 079 887 €	
Reversement Redevance spéciale 2016		179 475 €	179 475 €		1 144 909 €	1 144 909 €			492 297 €	

		Ablon-sur-Seine			Chevilly-Larue			Orly		
		FCCT 2016 acté en CLECT en 2017	Besoin réel de financement 2016 constaté	Ecart (complément ou trop-perçu)	FCCT 2016 acté en CLECT en 2017	Besoin réel de financement 2016 constaté	Ecart (complément ou trop-perçu)	FCCT 2016 acté en CLECT en 2017	Besoin réel de financement 2016 constaté	Ecart (complément ou trop-perçu)
Compétences transférées	PLU	9 686 €	12 621 €	2 935 €				75 451 €	75 451 €	0 €
	Déchets et assimilés (besoin de financement hors TEOM)	3 517 €	33 808 €	30 291 €	0 €	-122 064 €	-122 064 €	53 587 €	53 587 €	0 €
	Eaux Pluviales	56 814 €	56 814 €	0 €				231 698 €	231 698 €	0 €
	Politique de la ville							19 020 €	19 020 €	0 €
Total FCCT clôture définitive 2016		70 017 €	103 244 €	33 226 €	0 €	-122 064 €	-122 064 €	379 755 €	379 755 €	0 €
Reversement TEOM 2016		521 424 €	521 424 €		1 844 591 €	1 844 591 €		2 444 775 €	2 444 775 €	
Reversement Redevance spéciale 2016					153 254 €	153 254 €		- €	- €	

Clôture des conventions de gestion 2016 avec les communes

		Rungis			Valenton			Villeneuve-le-Roi		
		FCCT 2016 acté en CLECT en 2017	Besoin réel de financement 2016 constaté	Ecart (complément ou trop-perçu)	FCCT 2016 acté en CLECT en 2017	Besoin réel de financement 2016 constaté	Ecart (complément ou trop-perçu)	FCCT 2016 acté en CLECT en 2017	Besoin réel de financement 2016 constaté	Ecart (complément ou trop-perçu)
Compétences transférées	PLU	0 €	9 496 €	9 496 €	31 362 €	28 240 €	-3 122 €	18 295 €	18 135 €	-160 €
	Déchets et assimilés (besoin de financement hors TEOM)	20 783 €	33 325 €	12 542 €	-20 900 €	-72 224 €	-51 324 €	-46 000 €	178 165 €	224 164 €
	Eaux Pluviales	99 600 €	99 600 €	0 €	474 698 €	474 698 €	0 €	762 181 €	762 181 €	0 €
	Politique de la ville							24 108 €	24 108 €	0 €
Total FCCT clôture définitive 2016		120 383 €	142 421 €	22 038 €	485 160 €	430 715 €	-54 445 €	758 584 €	982 588 €	224 005 €
Reversement TEOM 2016			604 355 €		1 171 896 €	1 171 896 €		1 939 387 €	1 959 387 €	
Reversement Redevance spéciale 2016			- €			- €		51 631 €	51 631 €	

		Villeneuve-Saint-Georges		
		FCCT 2016 acté en CLECT en 2017	Besoin réel de financement 2016 constaté	Ecart (complément ou trop-perçu)
Compétences transférées	PLU	29 104 €	29 104 €	0 €
	Déchets et assimilés (besoin de financement hors TEOM)	166 880 €	156 791 €	-10 088 €
	Eaux Pluviales	1 271 819 €	1 271 819 €	0 €
	Politique de la ville			
Total FCCT clôture définitive 2016		1 467 804 €	1 457 715 €	-10 088 €
Reversement TEOM 2016		3 470 447 €	3 470 447 €	
Reversement Redevance spéciale 2016		- €	- €	

Calcul des FCCT définitifs 2019

La Commission locale d'évaluation des charges territoriales s'est réunie deux fois en 2019 : le 19 juin 2019 et le 27 novembre 2019.

Les principales décisions sur l'année 2019 concernent :

- ✓ La revalorisation forfaitaire des FCCT « fiscalité ménages » de 2,2%.
- ✓ La rétrocession de la compétence « Emploi » de l'EPT vers la commune de Viry Châtillon (dont le loyer de la Maison de l'Emploi et de la Formation)
- ✓ Restitution de subventions versées par les villes de Viry-Châtillon et Savigny-Sur-Orge conduisant à une minoration des FCCT de 113 000 Euros pour Savigny-sur-Orge et 43.000 Euros pour Viry-Châtillon.
- ✓ La minoration du FCCT des communes pour compenser la perte d'éligibilité au reversement FPIC suite à la conférence des maires du 2 mai 2018, soit 473. 545 Euros.
- ✓ Abondement exceptionnel des communes de l'ex-CALPE afin de couvrir le besoin de financement de la compétence OM.

FCCT définitifs 2019 (1/4)

		Athis-Mons	Juvisy-sur-Orge	Morangis	Paray-Vieille-Poste	Savigny-sur-Orge	Viry-Châtillon
Produit fiscal 2015 actualisé		6 061 117 €	3 144 141 €	1 746 969 €	5 839 009 €	5 129 556 €	3 817 508 €
FCCT Socte	DCPS	1 457 539 €	711 318 €	2 057 295 €	2 074 595 €	1 547 522 €	2 521 615 €
	CLECT du 12 déc. 2017- Restitutions	- 28 524 €	- 84 709 €		- 2 616 €		
	CLECT du 21 mars 2018 - Restitutions						- 3 696 595 €
	Restitutions CLECT Métropolitaine 2018	- 244 728 €	- 123 841 €	- 488 €	- 121 728 €	- 143 784 €	- 230 264 €
	CLECT du 13 juin 2018 - Régularisation Voirie	320 621 €					
	CLECT du 4 dec. 2018 - Restitution éclairage public des stades						- 54 902 €
	CLECT du 19 juin 2019 - Restitution subventions clubs & associations					- 113 000 €	- 43 000 €
	CLECT du 19 juin 2019 - Restitution Emploi et ajustements évaluations restitutions 2018						- 256 400 €
	CLECT du 27 novembre 2019 - Minoration FCCT RODP Assainissement					- 113 904 €	
Minoration FPIC							- 135 243 €
FCCT OM		49 283 €	13 843 €	23 594 €		67 800 €	
Abondement Voirie CLECT du 4 dec. 2018			22 000 €	33 000 €			
Compétences transférées	PLU	48 573 €	8 602 €	15 635 €	16 013 €	13 213 €	54 213 €
	Politique de la ville						57 783 €
	Développement économique						
	Aménagement	45 551 €		0 €	16 479 €	111 510 €	
	Renouvellement urbain					140 876 €	
	Habitat					0 €	
	Médiathèque						1 160 808 €
	Piscine						1 439 342 €
	Cité des Arts						1 283 481 €
	Ludothèque						248 398 €
Total FCCT définitif 2019		7 709 432 €	3 691 354 €	3 876 005 €	7 821 752 €	6 639 789 €	6 166 744 €
RAR 2019 à financer par FCCT 2020		2 741 €	0 €	0 €	0 €	22 061 €	236 650 €

FCCT définitifs 2019 (2/4)

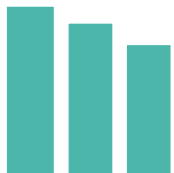
		Arcueil	Cachan	Fresnes	Gentilly	L'Haÿ-les-Roses	Kremlin-Bicêtre (le)	Villejuif
Produit fiscal 2015 actualisé		2 798 334 €	4 160 032 €	3 560 559 €	2 138 257 €	5 179 419 €	4 201 713 €	6 906 469 €
FCCT Socle	DCPS	6 978 288 €	2 523 621 €	2 309 968 €	6 210 946 €	1 653 232 €	2 343 487 €	3 496 944 €
	Restitutions CLECT Métropolitaine 2018	-456 €	-681 €	-614 €	-378 €	-720 €	-597 €	-1 317 €
Compétences transférées	PLU	9 865 €		30 158 €	215 €	1 435 €		2 960 €
	Politique de la ville							
	Développement économique	61 750 €	65 000 €	23 209 €	65 000 €	77 262 €	65 000 €	65 000 €
	Aménagement	192 889 €	75 390 €		32 421 €	4 152 €		
	Renouvellement urbain					94 362 €		
Total FCCT définitif 2019		10 040 670 €	6 823 362 €	5 923 280 €	8 446 461 €	7 009 142 €	6 609 603 €	10 470 056 €
RAR 2019 à financer par FCCT 2020		11 760 €	8 940 €	0 €	26 940 €	600 €	0 €	26 €

FCCT définitifs 2019 (3/4)


		Choisy-le-Roi	Ivry-sur-Seine	Vitry-sur-Seine
FCCT Socle	DCPS	3 341 243 €	14 796 395 €	14 097 132 €
Compétences transférées	PLU	26 320 €	21 451 €	244 930 €
	Déchets et assimilés (<i>besoin de financement hors TEOM</i>)	- €	4 751 298 €	62 847 €
	Eaux Pluviales	16 460 €	237 829 €	1 065 963 €
	Renouvellement urbain			138 461 €
	Aménagement	21 000 €	109 552 €	624 550 €
	Plan climat air-énergie		40 146 €	
	Habitat		24 513 €	293 034 €
Total FCCT définitif 2019		3 405 023 €	19 981 184 €	16 526 917 €
RAR 2019 à financer par FCCT 2020		56 269 €	32 053 €	1 184 064 €
Reversement TEOM 2019		4 057 004 €		8 549 884 €
Reversement Redevance spéciale		175 000 €	1 300 000 €	510 000 €
Reversement complémentaire redevance spéciale 2018			6 444 €	

FCCT définitifs 2019 (4/4)

		Ablon-sur-Seine	Chevilly-Larue	Orly	Rungis	Thiais	Valenton	Villeneuve-le-Roi	Villeneuve-Saint-Georges
FCCT Socle	Participation au fonctionnement des instances territoriales	5 456 €	19 072 €	22 692 €	5 719 €	29 737 €	12 996 €	20 650 €	32 949 €
	Minoration FPIC						- 86 885 €		- 251 417 €
Compétences transférées	PLU	4 750 €	79 247 €	81 815 €	14 226 €	1 687 €	0 €	6 026 €	0 €
	Déchets et assimilés (besoin de financement hors TEOM)	20 235 €	138 460 €	-211 107 €	89 613 €	- €	- €	-482 818 €	-502 109 €
	Eaux Pluviales	71 038 €	7 870 €	457 601 €	315 428 €	160 000 €	582 870 €	809 661 €	1 273 895 €
	Politique de la ville			97 799 €				24 108 €	60 176 €
	Médiathèque	87 400 €							1 154 835 €
	Théâtre								654 866 €
	Conservatoire								905 110 €
	Piscine								1 013 012 €
	Renouvellement urbain						232 073 €		98 149 €
	Développement économique	7 789 €	66 197 €	174 577 €	28 867 €	71 310 €	107 411 €	49 278 €	241 255 €
	Aménagement			37 890 €	4 082 €				83 563 €
Habitat			0 €					55 165 €	
Total FCCT définitif 2019		196 668 €	310 846 €	661 267 €	457 935 €	262 734 €	848 465 €	426 905 €	4 819 449 €
RAR 2019 à financer par FCCT 2020		14 441 €	153 172 €	5 778 €	12 561 €	0 €	0 €	7 682 €	0 €
RAR 2019 à financer par emprunt									114 383 €
Reversement TEOM 2019		551 222 €	1 923 720 €	2 595 075 €	707 941 €	2 806 241 €	1 386 793 €	2 045 174 €	3 508 321 €
Reversement Redevance spéciale 2019			180 000 €	104 000 €				55 000 €	



Proposition FCCT 2020



L'évolution du FCCT en 2020

- Pour les compétences transférées à compter de 2016, les FCCT 2020 sont déterminés sur la base des données budgétaires 2020 de l'EPT (en fonctionnement et en investissement), montants communiqués aux villes cet été et inscrits au budget de l'EPT.
- L'évolution du FCCT pour 2020 est également fixée en fonction des éléments suivants :
 - ✓ Evolution du FCCT « fiscalité ménages » acquitté par les communes qui étaient membres d'un EPCI à fiscalité propre en 2015. Le coefficient de revalorisation forfaitaire des bases en 2020 est de **1,2%**.
 - ✓ Participation des communes qui n'étaient pas membres d'EPCI aux charges liées au siège de l'EPT (validée en CLECT en novembre 2019 et intégrée au BP 2020).
 - ✓ Actualisation du FCCT des communes ayant perdu leur éligibilité à l'attribution du FPIC par intégration dans l'EPT en 2016 (mécanisme adopté en CLECT en juin 2019).
 - ✓ Actualisation du FCCT lié à l'abondement des communes aux crédits « voirie » (mécanisme établi en CLECT en 2018 et 2019).

Evolution du FCCT socle « fiscalité ménages »

L'article 59 de la loi NOTRe du 8 août 2015 dispose que les communes, qui appartenait à un EPCI à fiscalité propre en 2015, acquittent un FCCT socle égal à la somme des produits de taxe d'habitation et des taxes foncières perçues en 2015 par l'EPCI à fiscalité propre. Ce FCCT est majoré de la fraction d'AC perçue en contrepartie de la perte de la dotation de compensation de la suppression progressive de la part salaires (CPS).

En outre, cette fraction est actualisée chaque année par application du taux d'évolution des valeurs locatives foncières de l'année figurant à l'article 1518 *bis* du code général des impôts.

Ce taux d'évolution est égal à 1 majoré du quotient, lorsque celui-ci est positif, entre, d'une part, la différence de la valeur de l'IPCH de novembre 2019 et la valeur du même indice au titre du mois de novembre de 2018.

Ce coefficient est égal **à 1,2%** en 2020.

Participation financière des charges et taxes 2019 de Cœur d'Orly

Rappel

A la CLECT du 27 novembre 2019 a été actée une contribution des huit communes qui n'étaient pas membres d'EPCI en 2015 à hauteur de 150.000 € afin de couvrir une partie des charges et taxes que l'EPT rembourse au bailleur durant la période de franchise de loyer.

Le montant inscrit au BP 2020 est réparti en fonction de deux indicateurs, pondérés à 50% chacun :

- ✓ En fonction du potentiel financier par habitant,
- ✓ En fonction du revenu par habitant.

Répartition charges et taxes 2019 Cœur d'Orly selon 50% potentiel financier par habitant et 50% revenu par habitant

	Population 2018	PFI/hab 2018	PFI x nb habitants	Proportion / total Pfi	Répartition 50% enveloppe	Revenu par habitant	Rev x nb habitants	Proportion / total revenu	Répartition 50% enveloppe	Total
	(a)	(b)	(c)=(a)X(b)	(d)	(e)=(d) x 75.000	(f)	(g)=(f) X (a)	(h)	(i)=(h) x 75.000	(j)+(e)
Ablon-sur-Seine	5 823	781,29	4 549 452	1,87%	1 402	15 551,96	90 559 063	4,60%	3 448	4 850
Chevilly-Larue	19 454	2 093,57	40 728 311	16,74%	12 554	13 911,19	270 628 290	13,74%	10 303	22 857
Orly	23 621	1 818,64	42 958 095	17,65%	13 241	11 204,39	264 658 896	13,43%	10 076	23 317
Rungis	5 677	7 001,85	39 749 502	16,34%	12 252	21 138,97	120 005 933	6,09%	4 569	16 821
Thiais	29 295	1 292,61	37 867 010	15,56%	11 672	16 536,64	484 440 869	24,59%	18 443	30 115
Valenton	15 011	1 334,23	20 028 127	8,23%	6 173	9 404,78	141 175 153	7,17%	5 375	11 548
Villeneuve-le-Roi	21 132	1 211,55	25 602 475	10,52%	7 891	13 146,71	277 816 276	14,10%	10 577	18 468
Villeneuve-Saint-Georges	33 135	961,01	31 843 066	13,09%	9 815	9 679,67	320 735 865	16,28%	12 211	22 026
Total Villes hors EPCI	153 148	2 061,84	243 326 038	100,00%	75 000	13 821,79	1 970 020 345	100,00%	75 000	150 000

Compensation pour perte d'éligibilité à l'attribution du FPIC pour trois communes

Rappel

Depuis sa création en 2016, l'EPT n'est pas éligible au reversement FPIC.

Or, trois communes bénéficiaient d'une attribution FPIC en 2015 :

- ✓ Valenton,
- ✓ Villeneuve-Saint-Georges
- ✓ Viry-Châtillon.

Une garantie a été instaurée par la loi de finances pour 2016 puis modifiée chaque année afin de compenser partiellement la perte d'éligibilité.

Cette garantie, dégressive a été prolongée en 2020 et s'arrête en 2021.

La CLECT du 19 juin 2019 a déterminé le mécanisme de compensation de la perte de FPIC par rapport au montant net (Attribution –Prélèvement) de 2015 pour les trois communes par l'EPT.

La compensation prendra la forme d'une minoration du FCCT des communes concernées l'année suivante (soit 2019 pour la perte constatée en 2018 et 2020 pour la perte constatée en 2019).

Mécanisme de compensation proposé via une minoration du FCCT

Rappel

Attributions nettes de FPIC

* estimations

En euros		2015	2016	2017	2018	2019	2020	2021 *
Valenton	Attribution FPIC réelle	278 926	251 033	225 930	192 041	134 428	67 214	0
	Attribution FPIC 2015 maintenue	278 926	278 926	278 926	278 926	278 926	278 926	278 926
	Perte d'attribution compensée en N+1		-27 893	-52 996	-86 885	-144 498	-211 712	-278 926
Villeneuve-Saint-Georges	Attribution FPIC réelle	807 116	726 404	653 764	555 699	388 990	194 495	0
	Attribution FPIC 2015 maintenue	807 116	807 116	807 116	807 116	807 116	807 116	807 116
	Perte d'attribution compensée en N+1		-80 712	-153 352	-251 417	-418 126	-612 621	-807 116
Viry-Chatillon	Attribution FPIC réelle	434 166	390 749	351 674	298 923	209 246	104 623	0
	Prélèvement 2015	-263 036	-263 036	-263 036	-263 036	-263 036	-263 036	-263 036
	Attribution nette	171 130	127 713	88 638	35 887	0 (*)	0 (*)	0 (*)
	Attribution nette 2015 maintenue	171 130	171 130	171 130	171 130	171 130	171 130	171 130
	Perte d'attribution <u>nette</u> compensée en N+1		-43 417	-82 492	-135 243	-171 130	-171 130	-171 130
Total		1 257 172	1 105 150	968 332	783 627	523 418	261 709	0
Montants compensés sur l'année suivante : application décision de la CLECT du 19 Juin 2019					473 545	733 754	995 463	1 257 172

(*) En cas d'attribution nette négative (prélèvement net), le montant est ramené à 0.

Valorisation du FCCT au titre de l'abondement des crédits de travaux « voirie »

Rappel

La CLECT du 4 décembre 2018 a acté la revalorisation des FCCT des communes au titre de l'abondement des crédits pour travaux de voirie. Deux communes étaient concernées, Morangis et Juvisy-Sur-Orge pour des montants TTC respectifs de 358 869 Euros et 239 246 Euros.

De nouvelles demandes d'abondements aux crédits de voirie ont été formulées par les communes suivantes :

- ✓ Athis-Mons pour un montant 79 900 Euros TTC,
- ✓ Cachan pour un montant de 1 500 000 Euros TTC,
- ✓ Juvisy-sur-Orge pour un montant de 450 000 Euros TTC,
- ✓ Morangis pour un montant de 358 000 Euros TTC,
- ✓ Savigny-Sur-Orge pour un montant de 1 975 900 Euros TTC,
- ✓ Le Kremlin-Bicêtre pour un montant de 385 000 Euros TTC.

Le FCCT sera revalorisé, l'année suivant la mobilisation d'emprunt, en fonction d'une annuité d'emprunt (sur 10 ans à un taux de 1%) calculée à partir du montant TTC déduction faite du FCTVA (au taux de 16,404%).

	Montant prévu	Montant emprunt (montant prévu - FCTVA)	2020	2021	2022	2023	2024	2025	2026	2027	2028	2029
Athis-Mons	79 908	66 800	7 348	7 281	7 214	7 148	7 081	7 014	6 947	6 880	6 814	6 747
Cachan	1 499 952	1 253 900	138 242	136 675	135 421	134 167	132 913	131 660	130 406	129 152	127 898	126 644
Juvisy-sur-Orge	450 000	376 182	41 474	41 004	40 628	40 251	39 875	39 499	39 123	38 747	38 371	37 994
Morangis	358 000	300 000	33 075	32 700	32 400	32 100	31 800	31 500	31 200	30 900	30 600	30 300
Savigny-sur-Orge	1 975 932	1 651 800	182 111	180 046	178 394	176 743	175 091	173 439	171 787	170 135	168 484	166 832
Kremlin-Bicêtre (le)	385 000	321 845	35 474	35 081	34 759	34 437	34 116	33 794	33 472	33 150	32 828	32 506

FCCT 2020 (1/4)

	Athis-Mons	Juvisy-sur-Orge	Morangis	Paray-Vieille-Poste	Savigny-sur-Orge	Viry-Châtillon
Produit fiscal 2015 actualisé	6 133 850 €	3 181 871 €	1 767 933 €	5 909 077 €	5 191 111 €	3 863 319 €
DCPS	1 457 539 €	711 318 €	2 057 295 €	2 074 595 €	1 547 522 €	2 521 615 €
CLECT du 12 déc. 2017- Restitutions	- 28 524 €	- 84 709 €		- 2 616 €		
CLECT du 21 mars 2018 - Restitutions						- 3 696 595 €
Restitutions CLECT Métropolitaine 2018	- 244 728 €	- 123 841 €	- 488 €	- 121 728 €	- 143 784 €	- 230 264 €
CLECT du 13 juin 2018 - Régularisation Voirie	320 621 €					
CLECT du 4 dec. 2018 - Restitution éclairage public des stades						- 54 902 €
CLECT du 19 juin 2019 - Restitution subventions clubs & associations					- 113 000 €	- 43 000 €
CLECT du 19 juin 2019 - Restitution Emploi et ajustements évaluations restitutions 2018						- 256 400 €
CLECT du 27 novembre 2019 - Minoration FCCT RODP Assainissement					- 113 904 €	
CLECT du 27 novembre 2019 - Restitution Gestion Propreté des Sentes	- 29 700 €	- 15 300 €	- 11 700 €		- 33 300 €	
Minoration FPIC						- 171 130 €
FCCT OM						
Abondement Voirie CLECT du 4 dec. 2018 et 19 juin 2019	7 348 €	63 274 €	65 775 €		182 111 €	
PLU	75 617 €	8 400 €	29 859 €	50 271 €	8 800 €	21 650 €
Politique de la ville						67 928 €
Développement économique						
Aménagement	121 010 €		72 200 €	16 592 €	173 900 €	200 000 €
Renouvellement urbain					227 349 €	
Habitat					199 668 €	
Médiathèque						1 337 986 €
Piscine						1 353 544 €
Cité des Arts						1 415 883 €
Ludothèque						249 516 €
Sous-total Besoin de financement 2020	7 813 033 €	3 741 013 €	3 980 874 €	7 926 191 €	7 126 473 €	6 579 150 €
Besoin de financement RAR 2019	2 741 €	- €	- €	- €	22 061 €	236 650 €
TOTAL	7 815 774 €	3 741 013 €	3 980 874 €	7 926 191 €	7 148 534 €	6 815 800 €

FCCT 2020 (2/4)

		Arcueil	Cachan	Fresnes	Gentilly	L'Hay-les-Roses	Kremlin-Bicêtre (le)	Villejuif
FCCT Socte	Produit fiscal 2015 actualisé	2 831 914 €	4 209 953 €	3 603 286 €	2 163 916 €	5 241 572 €	4 252 134 €	6 989 346 €
	DCPS	6 978 288 €	2 523 621 €	2 309 968 €	6 210 946 €	1 653 232 €	2 343 487 €	3 496 944 €
	Restitutions CLECT Métropolitaine 2018	- 456 €	- 681 €	- 614 €	- 378 €	- 720 €	- 597 €	- 1 317 €
Abondement Voirie CLECT du 4 dec. 2018 et 19 juin 2019			138 242 €				35 474 €	
Compétences transférées	PLU	34 219 €	1 672 €	39 496 €	16 719 €	4 180 €		25 079 €
	Politique de la ville							
	Développement économique	61 750 €	65 000 €	23 209 €	65 000 €	77 262 €	65 000 €	65 000 €
	Aménagement	149 941 €	76 932 €		32 750 €	- €		3 344 €
	Renouvellement urbain					- €		- €
Sous-total Besoin de financement 2020		10 055 656 €	7 014 739 €	5 975 345 €	8 488 953 €	6 975 526 €	6 695 498 €	10 578 396 €
Besoin de financement RAR 2019		11 760 €	8 940 €	- €	26 940 €	600 €	- €	26 €
TOTAL		10 067 416 €	7 023 679 €	5 975 345 €	8 515 893 €	6 976 126 €	6 695 498 €	10 578 422 €

FCCT 2020 (3/4)

		Choisy-le-Roi	Ivry-sur-Seine	Vitry-sur-Seine
FCCT Socle	DCPS	3 341 243 €	14 796 395 €	14 097 132 €
Compétences transférées	PLU	38 624 €	47 348 €	120 159 €
	Déchets et assimilés (<i>besoin de financement hors TEOM</i>)	- €	4 854 184 €	1 370 453 €
	Eaux Pluviales	88 537 €	239 429 €	364 677 €
	Renouvellement urbain			- 387 561 €
	Aménagement	19 373 €	108 600 €	433 935 €
	Plan climat air-énergie		40 000 €	
	Habitat	5 000 €	294 363 €	320 649 €
Sous-total Besoin de financement 2020		3 492 777 €	20 380 319 €	16 319 444 €
Besoin de financement RAR 2019		56 269 €	32 053 €	1 184 064 €
TOTAL		3 549 046 €	20 412 372 €	17 503 508 €
Reversement TEOM 2020		4 218 914 €		9 028 603 €
Reversement Redevance spéciale 2020		175 000 €	1 209 932 €	490 000 €
Reversement TEOM solde 2019				22 646 €
Reversement Redevance spéciale solde 2019			68 659 €	- 22 117 €

FCCT 2020 (4/4)

		Ablon-sur-Seine	Chevilly-Larue	Orly	Rungis	Thiais	Valenton	Villeneuve-le-Roi	Villeneuve-Saint-Georges
FCCT Socle	Participation au fonctionnement des instances territoriales	5 456 €	19 072 €	22 692 €	5 719 €	29 737 €	12 996 €	20 650 €	32 949 €
	Participation aux charges et taxes 2016 - locaux Cœur d'Orly	4 850 €	22 857 €	23 317 €	16 821 €	30 115 €	11 548 €	18 468 €	22 026 €
	Minoration FPIC						- 144 498 €		- 418 126 €
Compétences transférées	PLU	29 831 €	43 200 €	69 403 €	10 900 €	20 565 €	- €	3 000 €	40 766 €
	Déchets et assimilés (<i>besoin de financement hors TEOM</i>)	94 953 €	32 087 €	40 098 €	183 029 €	- €	- €	141 993 €	- €
	Eaux Pluviales	79 166 €	14 413 €	608 798 €	102 900 €	160 000 €	626 127 €	819 922 €	1 291 141 €
	Politique de la ville			115 656 €				24 108 €	- €
	Médiathèque	97 105 €							1 163 918 €
	Théâtre								689 371 €
	Conservatoire								993 255 €
	Piscine								1 083 445 €
	Renouvellement urbain			107 185 €			236 111 €		96 776 €
	Développement économique	7 789 €	66 232 €	158 965 €	44 443 €	71 345 €	109 975 €	49 278 €	226 966 €
	Aménagement			19 800 €	3 600 €				148 591 €
	Habitat			64 588 €					25 380 €
	Sous-total Besoin de financement 2020		319 150 €	197 861 €	1 230 502 €	367 412 €	311 762 €	852 259 €	1 077 419 €
Besoin de financement RAR 2019		14 441 €	153 172 €	5 778 €	12 561 €	- €	- €	7 682 €	- €
Total FCCT provisoire 2020		333 591 €	351 033 €	1 236 280 €	379 973 €	311 762 €	852 259 €	1 085 101 €	5 396 458 €
RAR 2019 à financer par emprunt									114 383 €
Reversement TEOM 2020		541 000 €	1 949 790 €	2 661 674 €	684 720 €	2 924 590 €	1 386 793 €	2 045 174 €	3 743 367 €
Reversement Redevance spéciale 2020			214 417 €	104 000 €				55 000 €	
Excédent TEOM 2019 pour financement des RAR OM 2019						43 677 €	18 244 €		
Excédent TEOM 2019 pour le besoin de financement OM 2020							31 390 €		

Appel de subvention d'investissement au titre de la compétence Habitat auprès de la commune d'Ivry-sur-Seine

- La CLECT du 19 juin 2019 avait acté le versement d'une subvention d'investissement par la commune d'Ivry-sur-Seine d'un montant provisoire 2019 de 338 468€, pour couvrir les aides aux travaux versées par l'EPT dans le cadre du projet OPAH Raspail et du programme d'intérêt général. Un ajustement de ce montant est nécessaire au vu des réalisés.
- Il est proposé d'acter le versement d'une subvention d'investissement de 172 468 € au titre de 2019 et de 172 468 € au titre de 2020 conformément aux aides aux travaux versés réellement par l'EPT.
- Pour mémoire, cette subvention est autorisée par la circulaire DGFIP- DGCL / Septembre 2018 relative à la « *comptabilisation des subventions et contributions versées par les entités publiques locales* ». En effet, les subventions d'investissement sont accordées lorsqu'elles permettent d'acquérir ou de créer des immobilisations. Or, les subventions accordées par l'EPT dans le cadre de la convention, sont des aides aux travaux accordées aux propriétaires.

Participation au déficit constaté lors d'une clôture de ZAC : Rappel du principe et décision pour la clôture de ZAC à Vitry-sur Seine

- Rappel du contexte acté à la CLECT du 4 décembre 2018 :

Conformément au rapport de la délibération sur l'intérêt territorial de la compétence aménagement, les déficits constatés lors de la clôture des Zones d'Aménagement Concertés (ZAC) sont portés par les villes, tandis que les excédents sont reversés aux villes.

- Clôture de la ZAC Rouget de l'Isle à Vitry-sur-Seine¹:

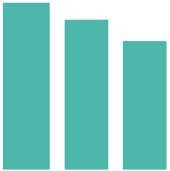
Un déficit de 600 000 € est constaté.

L'EPT va donc verser une participation à l'aménageur afin d'équilibrer le bilan de ZAC. La ville supportant le déficit, deux possibilités sont proposées :


- Participation de la ville au déficit constaté via un supplément de FCCT
- Participation de la ville au déficit constaté via une subvention d'investissement.

Au regard du volume financier en jeu et afin de ne pas impacter fortement la section de fonctionnement de son budget, la ville de Vitry a décidé de verser à l'EPT la participation via une subvention d'investissement.

¹ A noter : Le Conseil Territorial du 21 décembre 2019, dans sa délibération n°2019-12-21_1734, a approuvé quatre conventions de détermination des conditions financières et patrimoniales du transfert d'opérations de ZAC à l'EPT Grand Orly Seine Bièvre, parmi lesquels celle concernant la ZAC Rouget de Lisle.



Ajustement du FCCT en fonction des règles de participation à la contribution FPIC



Rappel du calcul du prélèvement FPIC en 2020 pour l'ensemble intercommunal

Le prélèvement FPIC est acquitté par toutes les communes isolées et les ensembles intercommunaux (EPCI et EPT) dont le potentiel financier agrégé est supérieur à 0,9 fois le potentiel financier moyen national (soit 566 € par habitant).

Le prélèvement est réparti entre toutes les communes et ensembles intercommunaux classés en fonction d'un indice synthétique composé :

- Pour 75% en fonction de l'écart relatif entre le potentiel financier agrégé de la collectivité et 90% du potentiel financier moyen national;
- Pour 25% en fonction de l'écart relatif entre le revenu par habitant de la collectivité et le revenu moyen national.

L'ensemble intercommunal formé par l'EPT GOSB et les communes membres est éligible au prélèvement. **Le montant est de 12,6M€ en 2020** tandis que l'ensemble intercommunal bénéficie d'une garantie de sortie pour trois communes. La garantie étant dégressive, l'ensemble perçoit 366 K€ en 2020 (soit 50% du montant de l'année précédente).

Evolution du solde FPIC entre 2016 et 2020

<i>En Euros</i>	2016	2017	2018	2019	2020
Prélèvement de l'ensemble intercommunal	-13 745 414	-16 187 955	-15 217 632	-14 209 028	-12 676 118
<i>Evolution en €</i>		-2 442 541	970 323	1 008 604	1 532 910
<i>Evolution en %</i>		17,8%	-6,0%	-6,6%	-10,8%
Attribution de l'ensemble intercommunal	1 368 187	1 231 368	1 046 661	732 663	366 332
<i>Evolution en €</i>		-136 819	-184 707	-313 998	-366 331
<i>Evolution en %</i>		-10,0%	-15,0%	-30,0%	-50,0%
Solde FPIC	-12 377 227	-14 956 587	-14 170 971	-13 476 365	-12 309 786
<i>Evolution en €</i>		-2 579 360	785 616	694 606	1 166 579
<i>Evolution en %</i>		20,8%	-5,3%	-4,9%	-8,7%

Répartition du prélèvement FPIC entre l'EPT et les communes membres

Selon le droit commun, l'EPT acquitte un prélèvement FPIC à hauteur des montants acquittés par les EPCI à fiscalité propre en 2015. Le prélèvement est majoré de la participation des communes classées parmi les 250 premières communes éligibles à la DSU. **Quatre communes** bénéficient de cette exonération.

En 2020, alors que l'ensemble du territoire bénéficie d'une baisse du prélèvement (-1.532.910 Euros), l'EPT acquitterait un prélèvement supérieur à 2019 (796.980 Euros) alors que les communes bénéficieraient d'une baisse.

<i>En Euros</i>	Répartition 2015	Part	Montant 2020	Répartition spontanée	Rang DSU 2019	Bouclier DSU	Montant notifié	Part	Montant 2019	Evolution
ATHIS-MONS	-468 087	2,5%		-243 385	317	-243 385	-244 555	3,7%	-283 652	39 097
JUVISY-SUR-ORGE	-261 649	1,4%		-136 046	604	-136 046	-136 700	2,1%	-158 554	21 854
MORANGIS	-274 639	1,5%		-142 801	872	-142 801	-143 487	2,2%	-166 426	22 939
PARAY-VIEILLE-POSTE	-275 095	1,5%		-143 038	1226	-143 038	-143 725	2,2%	-166 702	22 977
SAVIGNY-SUR-ORGE	-578 857	3,1%		-300 981	667	-300 981	-302 428	4,5%	-350 776	48 348
VIRY-CHATILLON	-263 036	1,4%		-136 767	364	-136 767	-137 425	2,1%	-159 395	21 970
ABLON-SUR-SEINE	-191 582	1,0%		-99 614	417	-99 614	-98 826	1,5%	-114 625	15 799
ARCUEIL	-302 691	1,6%		-157 386	531	-157 386	-158 143	2,4%	-183 425	25 282
CACHAN	-314 416	1,7%		-163 483	365	-163 483	-164 269	2,5%	-190 530	26 261
CHEVILLY-LARUE	-2 318 920	12,6%		-1 205 739	490	-1 205 739	-1 196 192	17,9%	-1 387 424	191 232
CHOISY-LE-ROI	-696 177	3,8%		-361 982	251	-361 982	-363 722	5,5%	-421 870	58 148
FRESNES	-299 243	1,6%		-155 594	504	-155 594	-156 342	2,3%	-181 335	24 993
GENTILLY	-231 584	1,3%	-9 588 651	-120 414	375	-120 414	-120 993	1,8%	-140 335	19 342
HAY-LES-ROSES	-340 568	1,8%		-177 081	598	-177 081	-177 932	2,7%	-206 378	28 446
IVRY-SUR-SEINE	-1 680 011	9,1%		-873 534	377	-873 534	-877 733	13,2%	-1 018 054	140 321
KREMLIN-BICETRE	-299 225	1,6%		-155 584	529	-155 584	-156 332	2,3%	-181 324	24 992
ORLY	-2 167 130	11,8%		-1 126 815	150	0	0	0,0%	0	0
RUNGIS	-1 109 188	6,0%		-576 730	1226	-576 730	-579 503	8,7%	-672 146	92 643
THIAIS	-1 418 626	7,7%		-737 625	655	-737 625	-731 785	11,0%	-848 773	116 988
VALENTON	-940 267	5,1%		-488 899	33	0	0	0,0%	0	0
VILLEJUIF	-624 418	3,4%		-324 671	325	-324 671	-326 231	4,9%	-378 385	52 154
VILLENEUVE-LE-ROI	-870 533	4,7%		-452 640	495	-452 640	-449 056	6,7%	-520 845	71 789
VILLENEUVE-SAINT-GEORGES	-428 896	2,3%		-223 008	62	0	0	0,0%	0	0
VITRY-SUR-SEINE	-2 086 396	11,3%		-1 084 836	245	0	0	0,0%	-1 264 315	1 264 315
TOTAL	-18 441 234	100%		-9 588 651		-6 665 094	-6 665 379		-8 995 269	2 329 890
EPT	-3 087 467			-3 087 467		-6 011 024	-6 010 739		-5 213 759	-796 980
TOTAL	-21 528 701			-12 676 118		-12 676 118	-12 676 118		-14 209 028	1 532 910

Proposition d'ajustement du FCCT

L'objectif est de stabiliser le prélèvement FPIC de l'EPT au niveau de 2019.

L'écart constaté (796.980 €) est alors réparti entre les communes en fonction de l'indicateur synthétique suivant :

- ✓ 50% en fonction de la population
- ✓ 30% en fonction de l'écart au potentiel financier par habitant moyen du territoire
- ✓ 20% en fonction de la part des logements sociaux (loi SRU)

Droit commun 2020	Montant 2019	Evolution
----------------------	--------------	-----------

+

-

=

EPT GOSB	6 010 739	5 213 759	796 980	Surplus de prélèvement FPIC
Vitry-Sur-Seine	0	1 264 315	-1 264 315	Effet bouclier DSU
Autres communes	6 665 379	7 730 954	-1 065 575	Economies réalisées sur le prélèvement FPIC
Total	12 676 118	14 209 028	-1 532 910	Diminution globale du FPIC

Conformément au scénario validé par la Conférence des maires du 1^{er} décembre 2020, la répartition suivante est proposée.

La participation sera appelée sur l'exercice 2020.

Ajustement FCCT par commune

Communes	Contribution FPIC 2019	Contribution FPIC 2020	Baisse de contribution 2020	Hypothèse avec participation de l'EPT
Choisy-le-Roi	421 870	363 722	-58 148	30 674
Ivry-sur-Seine	1 018 054	877 733	-140 321	49 537
Vitry-sur-Seine	1 264 315	0	-1 264 315	69 714
Ablon-sur-Seine	114 625	98 826	-15 799	4 822
Chevilly-Larue	1 387 424	1 196 192	-191 232	16 009
Orly	0	0	0	17 837
Rungis	672 146	579 503	-92 643	9 729
Thiais	848 773	731 785	-116 988	23 064
Villeneuve le Roi	520 845	449 056	-71 789	16 524
Arcueil	183 425	158 143	-25 282	16 988
Cachan	190 530	164 269	-26 261	21 144
Fresnes	181 335	156 342	-24 993	19 590
Gentilly	140 335	120 993	-19 342	13 833
L'Hay-les-Roses	206 378	177 932	-28 446	22 437
Le Kremlin Bicêtre	181 324	156 332	-24 992	18 091
Villejuif	378 385	326 231	-52 154	38 917
Athis Mons	283 652	244 555	-39 097	23 431
Juvisy	158 554	136 700	-21 854	12 301
Morangis	166 426	143 487	-22 939	12 504
Paray-Vieille-Poste	166 702	143 725	-22 977	8 947
Savigny-sur-Orge	350 776	302 428	-48 348	30 016
Viry-Châtillon	159 395	137 425	-21 970	20 868
TOTAL	8 995 269	6 665 379	-2 329 890	496 980

Montant à répartir	496 980
Participation EPT	300 000
FPIC EPT 2020	6 010 739
FPIC EPT 2019	5 213 759